

www.plaatweb.nl

Handleiding

PLAATWEB

Inhoud

Inloggen	3
Projecten	4
Specificaties doorgeven.....	4
Functionaliteiten bij aanvragen	5
Offerte omzetten naar een order	6
Instellingen	6
Logout	7

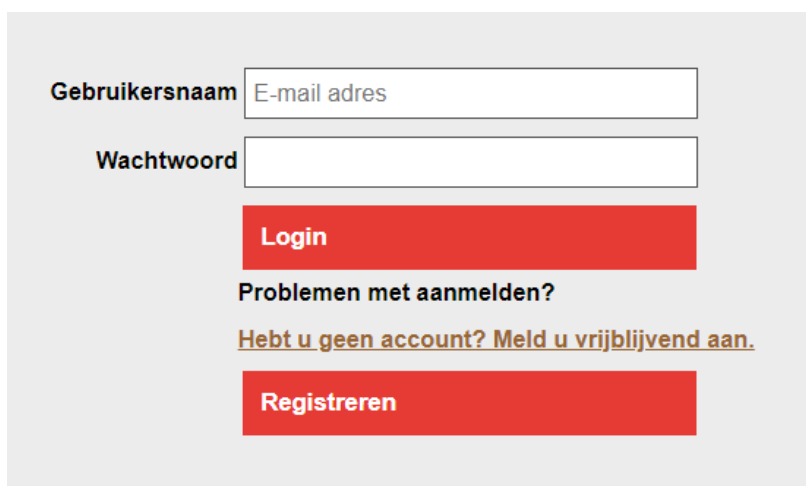
Inloggen

Ga naar de webshop van Plaatweb. <https://www.plaatweb.nl>. Vul uw gebruikersnaam en wachtwoord in en klik op “login”.

Heeft u nog geen toegang? Klik dan op “registreren” om uw login aan te vragen.

Indien u problemen heeft met aanmelden, kunt u uw gebruikersnaam ingeven via “wachtwoord vergeten” om uw wachtwoord opnieuw in te stellen.

Wanneer u bent ingelogd, zijn er drie knoppen zichtbaar: **projecten** (menubalk), **instellingen** en **logout**.



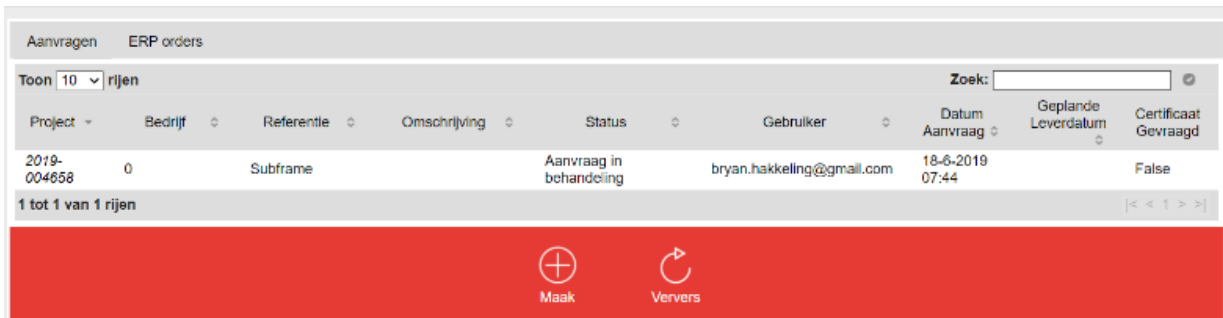
The image shows a login form on a light gray background. It consists of two input fields: the first is labeled 'Gebruikersnaam' and contains the placeholder text 'E-mail adres'; the second is labeled 'Wachtwoord'. Below the fields are two red buttons: the top one is labeled 'Login' and the bottom one is labeled 'Registreren'. Between the buttons, there is a link that reads 'Problemen met aanmelden?' followed by 'Hebt u geen account? Meld u vrijblijvend aan.' in a smaller, brown font.

Projecten

Bij projecten vindt u een overzicht van al uw aanvragen en orders.

Een aanvraag (project) ingeven/invoeren

Klik op het tabblad aanvragen, onderaan op “**maak**”. Vul uw referentie(s) en de gewenste leverdatum in en klik op “**maak aanvraag**”. Dit is handig om uw projecten snel terug te vinden. Het projectnummer is onze referentie waarnaar u steeds kan refereren bij extra vragen.



Om CAD bestanden (dxf/dwg/step/solidparts) in te laden, klikt u op “**selecteer bestanden**”.



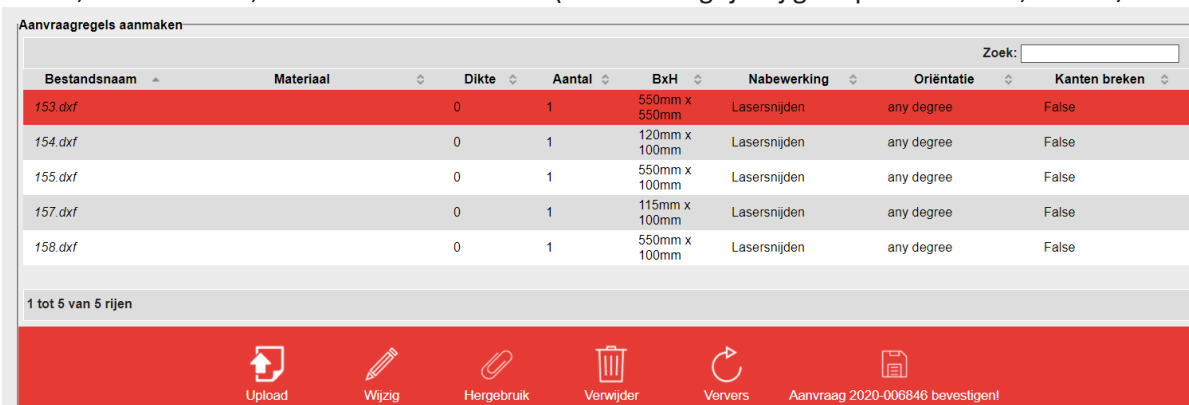
Opgelet bij PDF! Deze kunnen enkel als bijlage geüpload worden onder dezelfde naam als uw CAD-bestand.

Voor het uploaden van een groot aantal tekeningen, kunnen CSV's gebruikt worden. De CSV gebruiksaanwijzing, kunt u bij projecten, onderaan het portaal terugvinden of via een download op onze website. Daar vindt u de richtlijnen hoe u het materiaal, de dikte en het aantal slechts 1x in een bestand invult, die deze automatisch koppelt aan uw tekeningen.

De tekeningen worden ingeladen. Indien u alle tekeningen heeft ingeladen, kiest u voor “**afsluiten**”.

Specificaties doorgeven

Om de specificaties door te geven, selecteert u het CAD bestand, klikt u op “**wijzig**” en selecteert u de dikte, het materiaal, het aantal en oriëntatie (enkel belangrijk bij geslepen materiaal, kanten/walsen)



Bij het wijzigen van de gegevens van uw CAD-bestanden, ziet u ook telkens een weergave van de tekening met de buitenmaten erboven vermeld.

Materiaal niet in portaal

Dikte [mm] All Sel

Materiaal

Aantal

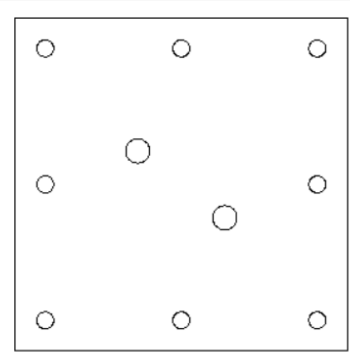
Oriëntatie → ↑ ↙ ← ↓ ↗

Certificaat gevraagd

Scherpe kanten breken

Notitie

550mm x 550mm



U kan ook meerdere bestanden in éénmaal aanpassen door ze te selecteren met de shift of control-toets. Als het alleen de geselecteerde regel (s) betreft, klikt u op ‘Sel’. Wanneer het alle regels betreft, klikt u op ‘all’.

Nadat u alles ingegeven heeft, klikt u op “opslaan” en op “aanvraag XXXX bevestigen!”. Het systeem rekent de offerte uit en u ontvangt zowel de offerte via het portaal (door te klikken op het PDF icoontje) alsook een e-mail met de offerte in bijlage.

De tekeningen worden op de server in uw bibliotheek bewaard: klik hiervoor op ‘hergebruik’ en ze staan ter beschikking voor een nieuwe prijsaanvraag.

Functionaliteiten bij aanvragen

Klik op het pdf icoon naast de aanvraag om de offerte rechtstreeks te openen. Of klik op “bekijk” als u de details van de geselecteerde aanvraag wil bekijken.

Project	Bedrijf	Referentie	Omschrijving	Status	Gebruiker	Datum Aanvraag	Geplande Leverdatum	Certificaat Gevraagd
2020-006846	0	Testrob		Offerte bepaald	r.grooters@baas-metaal.nl	19-10-2020 08:54		False
2019-004658	0	Subframe		Aanvraag in behandeling	bryan.hakkeeling@gmail.com	18-6-2019 07:44		False

1 tot 2 van 2 rijen

Maak
Kopieer
Verwijder
Bekijk
Herberekening
Download
Bestellen
Ververs

Indien u een eerder bestelde order opnieuw wilt bestellen, dan kunt u de eerder bestelde order kopiëren door op “kopieer” te klikken. De knop “kopieer” kan ook gebruikt worden om in een reeds uitgerekende offerte de aantallen of eventueel de materiaalsoorten aan te passen. Dit om verschillende varianten naast elkaar te kunnen leggen.

Klik op “verwijder” als u een geselecteerde aanvraag wil verwijderen.

Indien u nog meer details wil bekijken – klikt u nogmaals op de positie die u wenst en dan krijgt u een preview van het stuk. U kan ook nog eens de tekening aanklikken om de aantal insteken/plooien te bekijken.

Via “download” kan u de CAD en CSV bestanden van een bepaald project downloaden.

Offerte omzetten naar een order

U selecteert de offerte en klikt op “bestellen” om de aanvraag om te zetten naar een bestelling. Type de referentie in en klik op “bestellen”. Hier kan u ook kiezen voor de **gewenste** leverdatum.

Nu ziet u in het overzicht van uw aanvragen en bestellingen dat de status van uw aanvraag omgezet is naar order. Als de status van de offerte niet automatisch wijzigt, klikt u op “ververs”.

U ontvangt automatisch een email met de bestelling in de bijlage. Ook uw contactpersoon van Baas Plaatweb krijgt een melding dat u een bestelling heeft geplaatst. Deze zal de order verwerken en de definitieve leverdatum communiceren / bevestigen.

Instellingen

Bij “instellingen” vindt u uw contactgegevens, bedrijfsgegevens, wachtwoord, facturatie- en afleveradres terug. Het wachtwoord en uw persoonlijke gegevens kunt u zelf aanpassen.

Gelieve ons, bij het veranderen van adresgegevens, te contacteren.

▼ Contactpersoon

Voornaam	<input type="text" value="Rob"/>
Achternaam	<input type="text" value="Grooters"/>
Taal	<input type="text" value="Nederlands"/> ▼
E-mail	<input type="text" value="r.grooters@baas-metaal.nl"/>
Telefoonnummer	<input type="text" value="0600000000"/>

▶ Wachtwoord wijzigen

▶ Bedrijf

▶ Afleveradres

▶ Factuuradres

Logout

Door op "logout" te klikken, keert u terug naar het inlogscherm.

PLAATWEB

Log in Registratie

Snij en zetwerk offertes binnen 2 minuten!

Offerte voor lasersnijden aanvragen?

Snel en eenvoudig een offerte aanvragen voor zetwerk of lasersnijwerk doet u via plaatweb.nl, de aanvraag tool van Metaalbedrijf Baas B.V. Hierdoor kunnen we zeer concurrerend aanbieden en ook snelle levertijden garanderen. U kunt de order ook online plaatsen en zelfs volgen via het portaal.

Voor vragen/opmerkingen kunt u ons bereiken via wvb@baas-metaal.nl

Gebbruikersnaam

Wachtwoord

Login

Problemen met aanmelden?

[Hebt u geen account? Meld u vrijblijvend aan.](#)

Registreren

Baas Plaatweb
Bedrijvenpark Twente 105
7602 KE Almelo
Telefoon: +31 (0) 546 577 300
E-mail: info@baas-metaal.nl
www.plaatweb.nl
www.baas-metaal.nl

Perfectie met passie